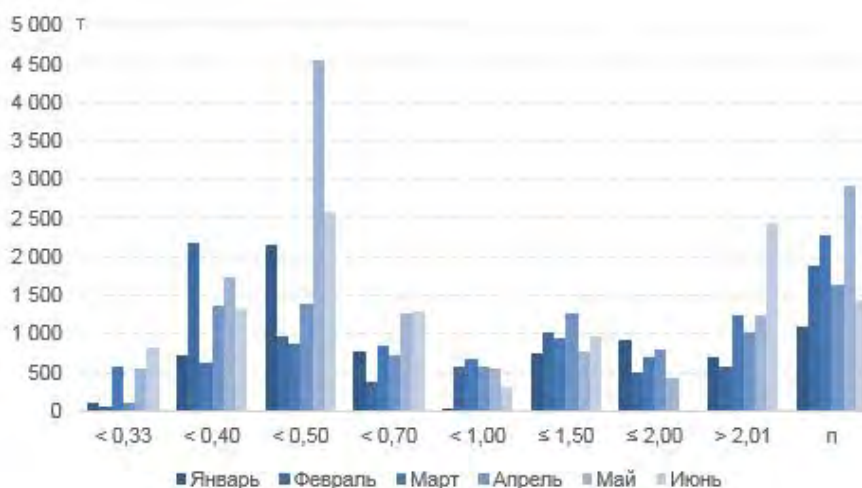
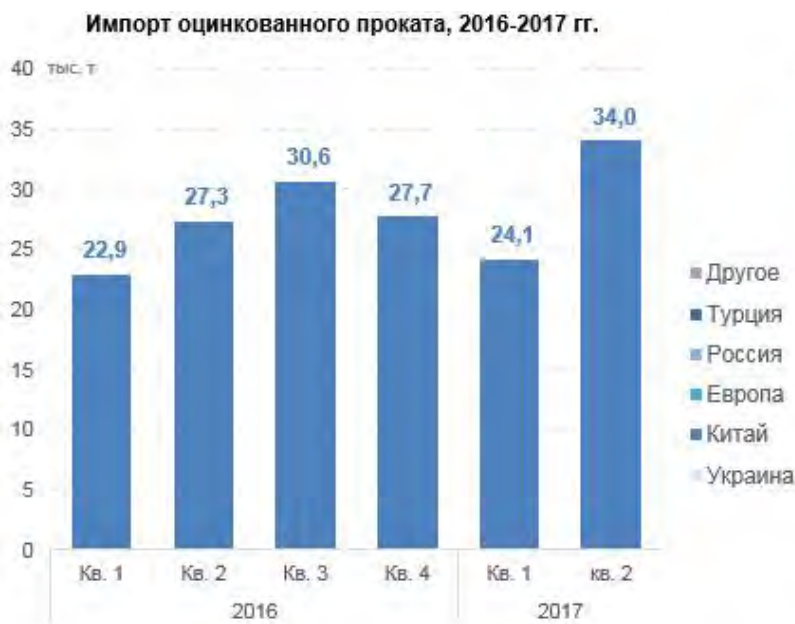


## УЦСС прогнозирует в 2017 году рост потребления металла с покрытием до уровня 2013 года

Объем рынка кровли, фасадов и ограждения в кв. м готовой продукции вырастет фактически на 8-10% по отношению к 2016 году.

В первом полугодии 2017 года импорт в Украину оцинкованного проката вырос на 16% по отношению к аналогичному периоду 2016 года. Доля потребления оцинкованного проката из Китая в среднем за первую половину 2017 года составила 23%.

С начала 2017 года большая часть импорта оцинкованного проката поставлялась в толщинах менее 0,45 мм. При этом 90% такой стали приходилось на поставки из Китая.



Импорт оцинкованного проката в разрезе толщин стали, 2017 год.



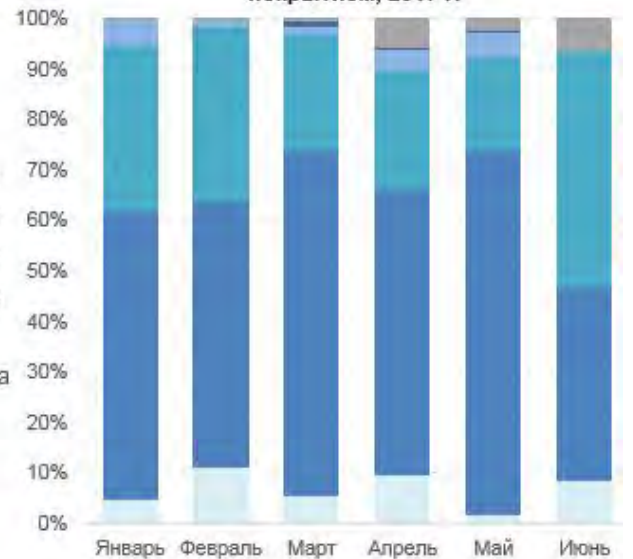
*Потребление проката с оцинкованным покрытием, 2008-2017 годы*

Видимые объемы производства проката с цинковым покрытием на 12% ниже, чем в 2016 году. С учетом роста импорта и потенциального роста внутреннего производства во второй половине 2017 года по результатам года ожидается небольшой прирост потребления оцинкованного проката по отношению к 2016 году.

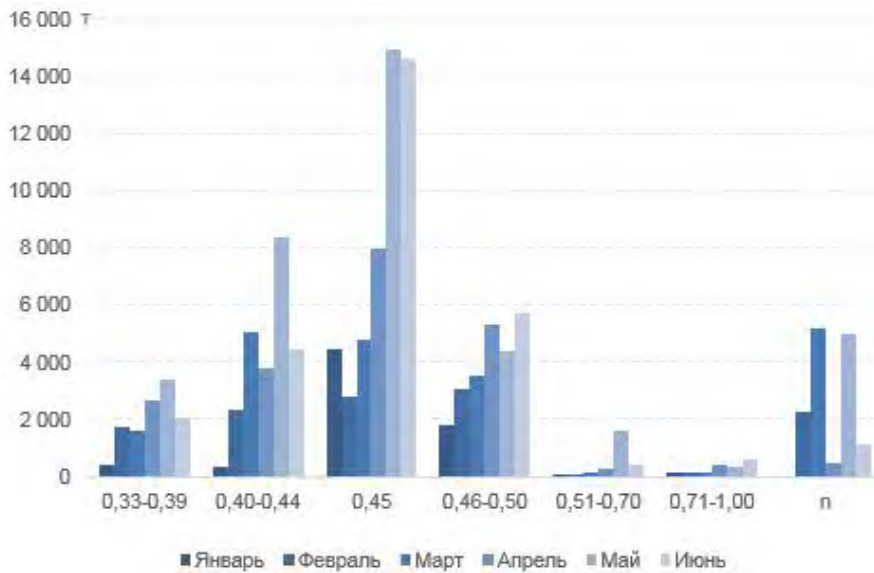
**Импорт проката с полимерным покрытием, 2016-2017 гг.**



**Структура потребления проката с полимерным покрытием, 2017 г.**



В первом полугодии 2017 года импорт проката с полимерным покрытием увеличился на 8%. При условии, что текущие темпы роста потребления проката с полимерным покрытием сохраняются, в 2017 Украина может выйти на уровень потребления 2013 года. При этом поставки проката с полимерным покрытием из Китая составляют 58% от общего объема, в то время как в 2015-2016 годы они не превышали 35-50%. Доля украинского производства проката с полимерным покрытием держится на уровне 6,6% от общего потребления.



Импорт проката с полимерным покрытием в разрезе толщин стали, 2017 год

Импорт проката с полимерным покрытием на 80% состоит из стали в толщинах 0,45 мм и ниже.



Потребление проката с полимерным покрытием, 2008-2017 годы

В связи с тем, что наблюдается рост потребления более тонкого металла объем рынка кровли, фасадов и ограждения в кв. м готовой продукции вырастет фактически на 8-10% по отношению к 2016 г.

«Доля тонколистового проката с полимерным покрытием из Китая продолжает увеличиваться. Подавляющая часть китайского проката по своим техническим характеристикам не соответствует минимально необходимым требованиям, украинский рынок продолжает наводняться низкокачественной продукцией, – рассказал Исполнительный директор УЦСС Вячеслав Колесник. – Такая тенденция со временем может привести к полной дискредитации металлических фасадных и кровельных изделий в глазах конечных потребителей. Надеюсь, что компании, которые используют для производства качественные материалы, смогут сделать правильные выводы».





	Толщины стали	Толщины цинка	Марки стали
Китай	< 0,50 - 90%	< 60 - 44% по name – 19%	DX51 – 77% по name - 21%
Европа	> 1,00 - 50%	≥ 225 - 50%	S220-350 - 50% DX51 – 50%
Украина	< 0,50 – 15%	< 140 – 21%	DX51 – 79%

Цены на оцинкованный прокат, 2017 год

Стоит отметить, что украинский и китайский оцинкованный прокат тесно конкурируют между собой в ценовом диапазоне 820-940 долл. США/т.



	Толщины стали	Толщины цинка	Марки стали
Китай	< 0,45 - 80%	< 60 - 55%	DX51 и по name – 100%
Европа	0,45-0,50 - 85%	225-275 - 45%	S220-280 - 29% DX51 – 68%

Цены на прокат с покрытием, 2017 год

Разрыв между ценами на прокат с покрытием из Китая и Европы, с марта по июнь 2017 года увеличился до 25%.



Приплата за полимерное покрытие, 2017 год

«Среднерыночные цены на нанесение полимерного покрытия составляют от 140 до 200 долл. США/т. без НДС в зависимости от вида краски. При этом нерыночное ценообразование на китайские окрашенные рулоны может свидетельствовать о низком качестве китайского проката. Столь низкая стоимость приплаты (около 70 долл. США/т.) не позволяет наносить необходимую толщину полимерного покрытия, поэтому толщина покрытия на китайских рулонах зачастую не превышает 7-13 микрон вместо стандартных 25 микрон», – резюмировал Вячеслав Колесник.